



---

# **FIT-jelentés :: 2013**

**Intézményi jelentés**

**Összefoglalás**

## **KOSSUTH ZSUZSANNA SZAKKÖZÉPISKOLA, SZAKISKOLA ÉS KOLLÉGIUM**

3300 Eger, Bem tábornok u. 3.

OM azonosító: 031620



EMBERI ERŐFORRÁSOK  
MINISZTERIUMA

● **KTATÁSI HIVATAL**





Köznevelési Mérés  
Értékelési Osztály




## Összefoglalás

### Az intézmény létszámadatai

Évfolyam	Képzési forma	Tanulók száma	
		Összesen	A jelentésben szereplők
10.	Szakközépiskola	90	86
10.	Szakiskola	23	19

### Átlageredmények

Mérési terület	Évfolyam	Átlageredmény (megbízhatósági tartomány)	
		Az intézményben	Országosan
Matematika	10.	1568 (1546;1594)	 1640 (1639;1641)
Szövegértés	10.	1575 (1551;1598)	 1620 (1619;1621)

-  Az intézmény eredményénél szignifikánsan alacsonyabb az adott érték
-  Az intézmény eredménye nem különbözik szignifikánsan az adott értéktől
-  Az intézmény eredményénél szignifikánsan magasabb az adott érték

## 031620 - 001 - Kossuth Zsuzsanna Szakközépiskola, Szakiskola és Kollégium

3300 Eger, Bem tábornok u. 3.

### A telephely létszámadatai

Évfolyam	Képzési forma	Tanulók száma			
		Összesen	A jelentésben szereplők	CSH-indexszel rendelkezők	A 2011-es eredménnyel is rendelkezők
10.	Szakközépiskola	90	86	76	67
10.	Szakiskola	23	19	17	9

Piros szín jelzi, ha valamely évfolyamon és képzési formában a telephely CSH-indexe vagy a 2011-es eredmények alapján a várható eredmény nem becsülhető megbízhatóan.

### Átlageredmények

Mérési terület	Évfolyam	Képzési forma	Átlageredmény (megbízhatósági tartomány)					
			A telephelyen	Országos	Az első viszonyítási csoport		A második viszonyítási csoport	
					Neve	Eredménye	Neve	Eredménye
Matematika	10.	szakköz.	1605 (1580;1630)	1640 ☹️ (1639;1641)	Szakköz.	1625 😊 (1623;1626)	Nagy szakköz.	1651 ☹️ (1649;1653)
	10.	szakisk.	1416 (1337;1485)	1640 ☹️ (1639;1641)	Szakisk.	1442 😊 (1439;1445)	Kis szakisk.	1434 😊 (1427;1441)
Szövegértés	10.	szakköz.	1599 (1576;1625)	1620 😊 (1619;1621)	Szakköz.	1607 😊 (1605;1608)	Nagy szakköz.	1628 😊 (1626;1630)
	10.	szakisk.	1477 (1422;1541)	1620 ☹️ (1619;1621)	Szakisk.	1408 😊 (1405;1411)	Kis szakisk.	1404 😊 (1398;1410)

- 😊 A telephely eredményénél szignifikánsan alacsonyabb az adott érték
- 😊 A telephely eredménye nem különbözik szignifikánsan az adott értéktől
- ☹️ A telephely eredményénél szignifikánsan magasabb az adott érték

### A telephely eredménye a tanulók CSH-indexének tükrében

Mérési terület	Évfolyam	Képzési forma	A tényleges eredmény a várhatóhoz képest	
			Országos regresszió alapján	A megfelelő képzési forma/településtípus telephelyeire illesztett regresszió alapján
Matematika	10.	szakköz.	😊	😊
	10.	szakisk.	☹️	😊
Szövegértés	10.	szakköz.	😊	😊
	10.	szakisk.	😊	😊

- 😊 A telephely eredménye szignifikánsan magasabb a várhatónál
- 😊 A telephely eredménye nem különbözik szignifikánsan a várhatótól
- ☹️ A telephely eredménye szignifikánsan gyengébb a várhatónál

A telephely eredménye a tanulók korábbi eredményének tükrében

Mérési terület	Évfolyam	Képzési forma	A tényleges eredmény a várhatóhoz képest	
			Országos regresszió alapján	A megfelelő képzési forma/településtípus telephelyeire illesztett regresszió alapján
Matematika	10.	szakköz.	☹	☹
	10.	szakisk.	-	-
Szövegértés	10.	szakköz.	😊	😊
	10.	szakisk.	-	-

- 😊 A telephely eredménye szignifikánsan magasabb a várhatónál
- ☹ A telephely eredménye nem különbözik szignifikánsan a várhatótól
- ☹ A telephely eredménye szignifikánsan gyengébb a várhatónál

A telephely eredménye az eddigi kompetenciamérésekben\*

Mérési terület	Évf.	Képzési forma	Átlageredmény (megbízhatósági tartomány)				
			2013	2012	2011	2010	2009
Matematika	10.	szakköz.	1605 (1580;1630)	☹ 1567 (1538;1598)	😊 1542 (1516;1571)	☹ 1752 (1733;1770)	☹ 1573 (1542;1602)
	10.	szakisk.	1416 (1337;1485)	☹ 1414 (1371;1460)	☹ 1383 (1333;1427)	☹ 1685 (1641;1728)	☹ 1553 (1510;1586)
Szövegértés	10.	szakköz.	1599 (1576;1625)	😊 1526 (1499;1556)	😊 1542 (1505;1578)	☹ 1565 (1536;1604)	☹ 1591 (1556;1628)
	10.	szakisk.	1477 (1422;1541)	😊 1382 (1340;1430)	☹ 1482 (1445;1522)	☹ 1575 (1526;1618)	☹ 1513 (1470;1547)

- 😊 A 2013. évi eredmény az adott év eredményénél szignifikánsan magasabb
- ☹ A telephely 2013. évi eredménye nem különbözik szignifikánsan az adott év eredményétől
- ☹ A 2013. évi eredmény az adott év eredményénél szignifikánsan gyengébb

\* A FIT – jelentésben 2012-től kezdődően a 95%-os megbízhatósági tartományokat tüntetjük fel, ezért a 2011. évi vagy annál régebbi átlageredmények esetében a táblázatban látható megbízhatósági tartomány szélesebb a 2012. évnél korábbi jelentésekben szereplő 90%-os megbízhatósági tartománynál.

Az alapszintet el nem érő tanulók aránya

Mérési terület	Évfolyam	Képzési forma	Alapszint	Az alapszint alatt teljesítő tanulók aránya (%)		
				A telephelyen	Országosan	A megfelelő képzési típusban/településtípusban
Matematika	10.	szakköz.	4. képességi szint	43,0	35,7	36,1
	10.	szakisk.	4. képességi szint	84,3	35,7	77,6
Szövegértés	10.	szakköz.	4. képességi szint	18,7	25,1	21,8
	10.	szakisk.	4. képességi szint	42,1	25,1	69,4